

Indhold	
Dosisdispensering – Dosiskort.....	Fejl! Bogmærke er ikke defineret.
Dosisdispenseret medicin – Ny oprettelse – (ingen dosiskort er oprettet)	3
Dosisdispenseret medicin – Ny oprettelse – (Dosiskort er oprettet).....	3
Dosisdispenseret medicin– Ændring i dosering i eksisterende ordination	4
Pausering – Dosispakket lægemiddel.....	4
Genoptag (pausering) Dosispakket lægemiddel	5
Seponering af Dosispakket lægemiddel	5
Fortryd seponering af et dosispakket lægemiddel.....	6
Forklaring på datoer	6
Print dosiskort	8
Sæt Dosiskort i bero	8
Genoptag Dosiskort.....	8
Receptfornyelse	9
Godkend receptanmodning eller annuller receptanmodning med afvisningsårsag.....	9
Receptanmodning bestilt af patient.....	9
Oversigt over receptanmodninger med beskrivelse af håndtering på patientniveau	10

Der er indført et FMK-Dosiskort for de patienter, der får udleveret dosispakket medicin. Dosiskortet er både tilgængeligt for både behandleren, apoteket og pakkeapoteket, hvilket gør det muligt at behandleren bliver adviseret om, hvornår ændringer i dosering/ordination kan komme med i næste dosispakning uden, det er nødvendigt at kontakte apoteket efterfølgende.

Såfremt dosering/ordination skal ændres her og nu skal behandleren tage direkte kontakt til apotek for at få gennemført ændringen så hurtigt som muligt.

Behandleren har mulighed for at sætte det dosispakke medicin i bero, f.eks. i forbindelse med indlæggelser, og efterfølgende få dosispakningen genoptaget.

I forbindelse med indførelse af Dosiskort er der sat fokus på håndtering af dosisdispensering i klinikkerne. Hvis apotekerne henvender sig og siger at dosisdispenseringen problemer med dosisdispenseringen, er det oftest på grund af en eller flere af nedenstående årsager.

1. Der er sat en **behandlingslstdato** på ordinationen
2. Der er sat en **doseringslstdato** på ordinationen
3. Der er brugt fritekst dosering.

Et lægemiddel, der er sat til dosisdispensering, skal opfylde følgende betingelser:

Ordination:

Der skal være en behandlingsstartdato (dato for ordinationens oprettelse - Alternativ markering for 'Ukendt')

Der skal være anvendt doseringsforslag eller struktureret dosering.

Der skal være angivet en doseringsstartdato (men ingen doseringsludato).

Receipt:

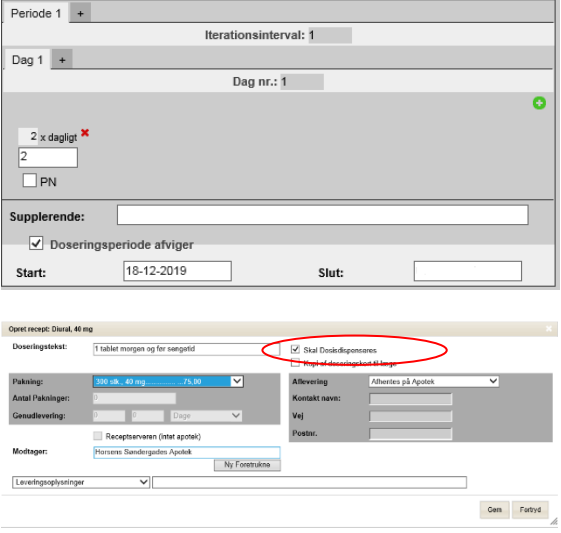
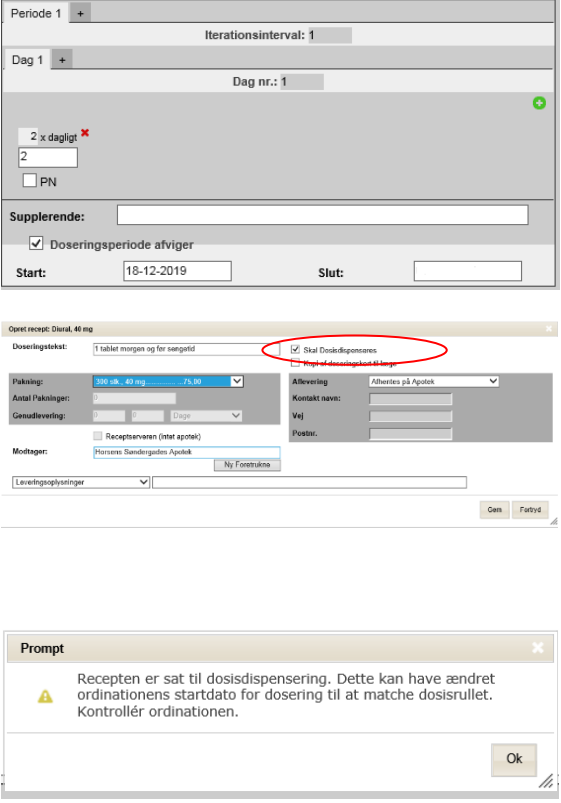
Der skal være markeret på recepten at der skal dosisdispenseres

Gyldig til kan ændres til en tidligere dato, hvis doseringen skal kontrolleres på et bestemt tidspunkt

Når der er 30-40 dage til dosisrecepten udløber (Dato for Gyldig til), vil klinikken modtage en anmodning om fornyelse af recepten. Anmodningerne i listen Receptfornyelser på lige fod med øvrige anmodninger om receptfornyelser.

På denne måde kan klinikken holde øje med patientens dosiskort. Vær opmærksom på, at den nuværende recept ikke skal annulleres.

Det er på et hvert tidspunkt muligt at få en udskrift af den medicin, der dosispakkes, indeholdende de relevante oplysninger i forhold til dosering mm.

Vejledning	Supplerende oplysninger/Skærbilleder
<p>Dosisdispenseret medicin – Ny oprettelse – (ingen dosiskort er oprettet)</p> <p>Opret en ordination. Vælg doseringstype og dosering – brug helst struktureret dosering.</p> <p>Tjek doseringsstartsdato. Det er Ikke nødvendigt at sætte doseringsludato på mere.</p> <p>Klik på 'Gem og Opret Receipt' – sæt markering i feltet 'Skal Dosisdispensereres'</p> <p>Angiv et apotek i feltet Modtager (evt. fra Quickliste)</p> <p>NB Bestillinger, der er dosisdispenseret kan ikke sendes til Receiptserveren. Dosisdispenseret og ikke dosisdispenseret medicin kan ikke sendes/gemmes samtidig (i samme arbejdsgang).</p>	
<p>Dosisdispenseret medicin – Ny oprettelse – (Dosiskort er oprettet)</p> <p>Opret en ordination Vælg doseringstype og dosering – brug helst struktureret dosering.</p> <p>Tjek doseringsstartsdato. Det er Ikke nødvendigt at sætte doseringsludato på mere.</p> <p>Klik på 'Gem og Opret Receipt' – sæt markering i feltet 'Skal Dosisdispensereres'</p> <p>Angiv et apotek i feltet Modtager (evt. fra Quickliste.)</p> <p>Klik på 'Gem'</p> <p>Der vises en advarsel om at brugeren skal kontrollere doseringens startdato i forhold til forventet start.</p> <p>NB Bestillinger, der er dosisdispenseret kan ikke sendes til Receiptserveren. Dosisdispenseret og ikke dosisdispenseret medicin kan ikke sendes/gemmes samtidig (i samme arbejdsgang).</p>	

Dosisdispenseret medicin– Ændring i dosering i eksisterende ordination

Dobbeltklik på ordinationen.

Klik på **[+]** for ny periode

Nedenstående aktiveres også, hvis der forsøges at rette i nuværende ordination.

Tag stilling til:

1. om ændringen skal træde i kraft ved næste pakningsperiode anvend **'Tilpas Doseringsperiode'** (doseringsperiode indsættes i forhold til pakkerul).
2. om ændringen skal træde i kraft med det samme anvend **'Gennemfør Akut justering'** (apotek skal kontaktes telefonisk) eller

Ad. 1 – Doseringsændring ved næste pakkerul

Der oprettes en ny periode, hvor der kan angives doserings-startdato for det næstkommende rul.

Vælg Doseringsform og klik på **'Opret'**

Angiv doseringen

Klik på **'Gem'**

Klik på **'Gem på FMK'**

Ad. 2 – Akut justering

Ret dosering i den eksisterende dosering. Doseringsdato rettes til dd.

Klik **'Gem'**

Klik **'Ja'** for at konfirmere at ændringen i dosering skal ske Akut og apotek kontaktes.

Hvis rettelsen alligevel ikke skal være akut – klik på **'Nej'** og foretag rettelse til næste dosisrul. Husk at tilbageføre til nuværende dosering

Pausering – Dosispakket lægemiddel

Højreklik på ordinationen

Vælg **'Pauser'**

1. Vælg **'Juster til doseringsperiode'** hvis pauseringsdato skal være identisk med næste dosisrul. Pauseringsstartdato sættes automatisk i ordinationen.
2. Vælg **'Fortsæt'**, hvis pauseringen skal træde i kraft med det samme.
3. NB husk at kontakte apotek.

vanddrivende	8 kapsler morgen		1 / 1 /
vanddrivende	1 kapsler 1 x daglig		24-02-2
mod søvnløshed	1 tablet morgen		0 / 1 /
blodfortyndende	1 tablet daglig		1 / 1 /
blodfortyndende	1 tablet daglig		
mod lavt kal...	1 tablet morgen		1 / 2 /

Ordinationsmenu

- Fast Markering
- Seponér
- Pauser**
- Se interaktioner på ordination
- Slet linie

Når der vælges en her og nu pausering skal dette endelig bekræftes med markering af 'Ja' under afsendelse af pausering

Genoptag (pausering) Dosispakket lægemiddel

Højreklik på den pauserede ordination
Vælg **Genoptag**

1. Vælg '**Juster til doseringsperiode**' hvis pauseringdato skal være identisk med næste dosisrul. Pauseringsstartdato sættes automatisk i ordinationen.
2. Vælg '**Fortsæt**', hvis pauseringen skal ophæves her og nu. NB Husk at kontakte Apoteket.

Seponering af Dosispakket lægemiddel

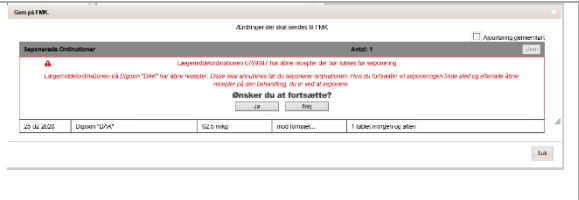
Der er 2 muligheder for at angive seponering af en ordination

1. Her og nu seponering
2. Seponering i forhold til dosisrul

Højreklik på ordinationen og vælg '**Seponér**'

1. Hvis der er åbne recepter, anmodes brugeren om at annullere disse.
2. Vælg '**Juster til doseringsperiode**' hvis Behandlings slutdato skal følge næste dosisrul sættes automatisk i ordinationen.
3. Vælg '**Fortsæt**' hvis seponeringen skal træde i kraft med det samme.
NB husk at kontakte apotek.

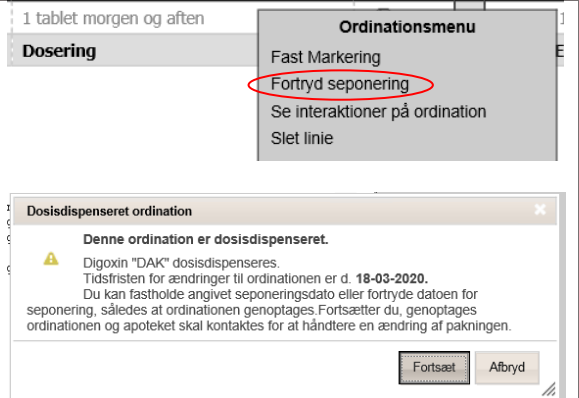
Når der vælges akut justering skal det endelig bekræftes med markering af 'Ja' under afsendelse af Seponering.



Fortryd seponering af et dosispakket lægemiddel

Sæt Flueben i 'Vis Alle'
Højreklik på det præparat der skal genoptages
Vælg 'Fortryd seponering'

Tryk forsæt for at acceptere tidspunkt for genoptagelse af præparat.



I ovenstående tilfælde ligger dato for pakning ude i fremtiden hvorfor det ikke er behov for justering

Forklaring på datoer

Behandlingsperiode

Periode hvor ordinationen er aktiv

Pausering/Pauseringsperiode

Periode hvor ordinationen er midlertidig inaktiv

Doseringsperiode

Periode hvor angivne dosering er aktiv/gyldig

Godkendte lægemidler Søg:
 Frihandelsvare ATC:
 Magistret

Indikation: Ikke tilknyttet indikation/Fritekst
 Administrationsvej: Må ikke substitueres Privatmarkering

Oplyder tilskudsklausul:
 Oplyder ikke tilskudsklausul

Behandlingsperiode: Start dato: Ukendt start
 Slut dato: [Tilføj opfølgingsdato](#)

Pausér
 Fra: Til:

Doseringsforslag
 Struktureret
 Fritekst
 Efter skriftlig anvisning

Enhed:

Periode 1 Periode 2 Periode 3 +
 Iterationsinterval:

Dag 1 +
 Dag nr.:

morgen PN
 Supplerende:

Doseringsperiode afviger
 Start: Slut:

Behandlingsperiode

Periode hvor ordinationen er aktiv

Pausering/Pauseringsperiode

Periode hvor ordinationen er midlertidig inaktiv

Doseringsperiode

Periode hvor angivne dosering er aktiv/gyldig

Vejledning

Supplerende oplysninger/Skærbilleder

Print dosiskort

Klik på feltet Dosisdispensering
Klik på **'Print Dosiskort'**

Dosisdispenserskort:

294910091 DD

Navn: Post F3 Vibsten Cpr nr.: 20030001	Printet af: Dosisgruppen MultiMed ApS D. januar 2020 kl. 10:47	Indberetningspraktik: Linda Andersen BY 8230102	IC: 0043 Købst.
--	---	---	-----------------

Periode: 20-12-2019 - 28-01-2020
Stille Tidspunkt: 21.12.2019 kl. 08:00

Indholdsbetrag	BRV De	BRV De	BRV De	BRV De	BRV De	Receptafsted
Medikation: "Actavis", Etenovetriskone tabletter, 50 mg, med sikkerkapsel	Medikation		1	1		
Advar: visual besvær						
Familier: depottabletter, 28 mg, 10 frølysgul af hjerteskanpe	supplementær		1			
Advar: gal						

Sæt Dosiskort i bero

Det grønne dosisdispenseringsfelt indikerer at dosiskort er aktivt

Klik på feltet Dosisdispensering
Klik på **'Sæt i bero'** hvis Dosiskort skal sættes i bero

Dosisdispensering

Åbne recepter:	Ja
Dosispakning sat i bero:	Nej
Tidsfrist for ændringer:	09-01-2020 09:34:42
Dosis rutte start:	12-01-2020
Dosis rutte slut:	25-01-2020
Senest Effekteret:	10-01-2020 08:34:44
Apotek:	Skanderborg Apotek (5790000170609)
Adresse:	Adelgade 61 8660 Skanderborg
Navn:	Morten Pedersen
Telefon:	87539000
*Klik for mere info.	

Dosiskort

Doseringskort detaljer

Tidsfrist for ændringer er: 05-01-2020

Du har følgende muligheder på dosiskortet.

Print dosiskort: Generer en PDF af patientens dosiskort, som kan udskrives.

Sæt i bero: Ved at vælge at sætte i bero vil dosispakningen ikke udføres ved næste rul d. 07-01-2020

Sæt i bero Print Dosiskort Luk

Genoptag Dosiskort

Det røde dosisdispenseringsfelt indikerer at dosiskort er sat i bero

Klik på feltet Dosisdispensering
Klik på **'Genoptag'** hvis Dosiskort skal sættes genoptages.

Dosisdispensering

Dosiskort

Doseringskort detaljer

Tidsfrist for ændringer er: 09-01-2020

Du har følgende muligheder på dosiskortet.

Print dosiskort: Generer en PDF af patientens dosiskort, som kan udskrives.

Genoptag: Ved at vælge at genoptage vil dosispakningen genoptages ved næste rul d. 11-01-2020

Dosiskort er sat i bero af:

Organisation: Læge Lone Bonde
Ydernetnummer: 37702
Navn: Andreas Bach
Aut. nr.: MLT01
Telefonnummer: 57861218

Genoptag Print Dosiskort Luk

Receptfornyelse

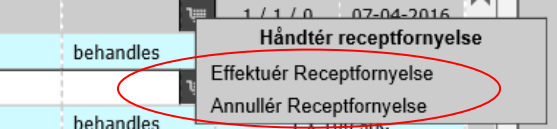

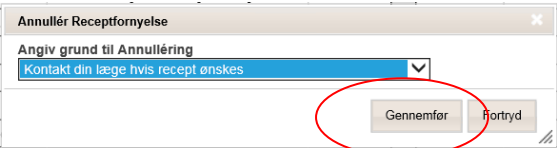
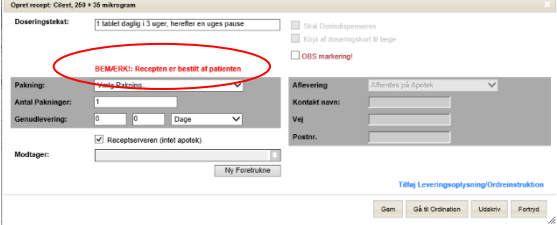
Liste over Patienter med anmodning om Receptfornyelse findes i tilknytning til Godkendelseslisten.

Vælg 'Post' – Vælg 'FMK Godkendelsesliste'

Klik på patientens navn for at åbne FMK-kort og gennemfør bestillingerne

I FMK-billedet er det muligt at få et overblik på receptbestillinger og håndtering af disse ved klik på

'Receptbestillinger' i menulinjen

Vejledning	Supplerende oplysninger/Skærbilleder
<h3>Godkend receptanmodning eller annuller receptanmodning med afvisningsårsag</h3>	
<p>En indkøbsvogn angiver at der er receptfornyelsesbestilling på den pågældende ordination. Hvis Indkøbsvognen er rød, skyldes det, at anmodningen er stilet til en anden klinik. Højreklik på 'Indkøbsvognen' Vælg, 'Effektuer Receptfornyelse', hvis bestillingen accepteres. Vælg 'Annuller Receptfornyelse', hvis bestillingen ikke accepteres.</p> <p>Herefter angives Afvisningsårsagen (vælg mellem de viste standardtekster).</p> <p>Klik på 'Gennemfør'</p> <p>Klik på 'Gem på FMK'</p>	  
<h3>Receptanmodning bestilt af patient</h3>	
<p>En indkøbsvogn (GUL) angiver at der er en receptfornyelsesbestilling fra en patient på den pågældende ordination. Højreklik på 'Indkøbsvognen' Vælg 'Effektuer Receptfornyelse', hvis bestillingen accepteres. Vælg 'Annuller Receptfornyelse', hvis bestillingen ikke accepteres. På recepten er angivet: BEMÆRK!: Recepten er bestilt af patienten</p>	

Oversigt over receptanmodninger med beskrivelse af håndtering på patientniveau

Vælg 'Receptbestillinger' i menulinjen

Her vises følgende:

Dato for oprettelse – hvilke præparater der er bestilt, hvem der har anmodet og status for bestillingen (J = åben, N = håndteret)

Desuden ses en oversigt over de anmodninger der er annulleret, med angivelse af annulleringsårsag.

Oprettet	Tekst	Åben	Annulleret	Annulleret af	Årsag
18-12-2019 15:14:37	12x1 med Bimalol, 0.5 mg/ml øjendråber, 12x12	Andreas Bach			
17-12-2019 07:30:03	12x20 ø6, (blå) spray, 200 mg flurocortidone tabl.	Lars Larsen			
18-12-2019 15:14:53	12x10 ø6, Aneltra, 10 mg/0,8 ml inj.vékapt.apoptje	System bruger			Behandlingen er afsluttet